



Firmenidentifikation

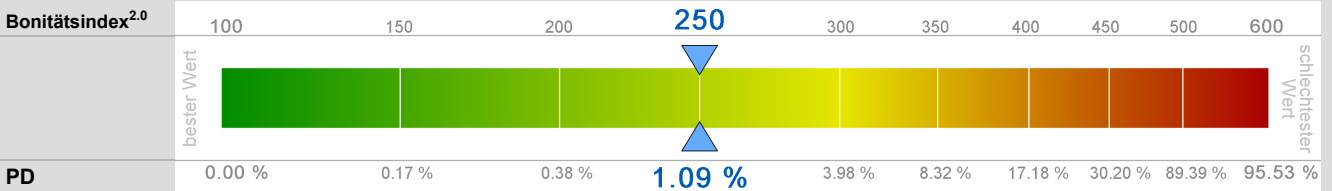
Max Mustermann GmbH
Musterstraße 1234
99425 Weimar
Deutschland

Telefon +49 222 1234-0
Telefax +49 222 1234-56
E-Mail info@bau-mustermann.de
Internet www.bau-mustermann.de
Mobil +49 172 1234567

Crefonummer 3452000453
Handelsname MusterMax
Firmenstatus aktiv

Amtsgericht Solingen HRB 12345
Steuernummer 555/1234/1333
USt-ID Nr. DE 123456789

Bonität



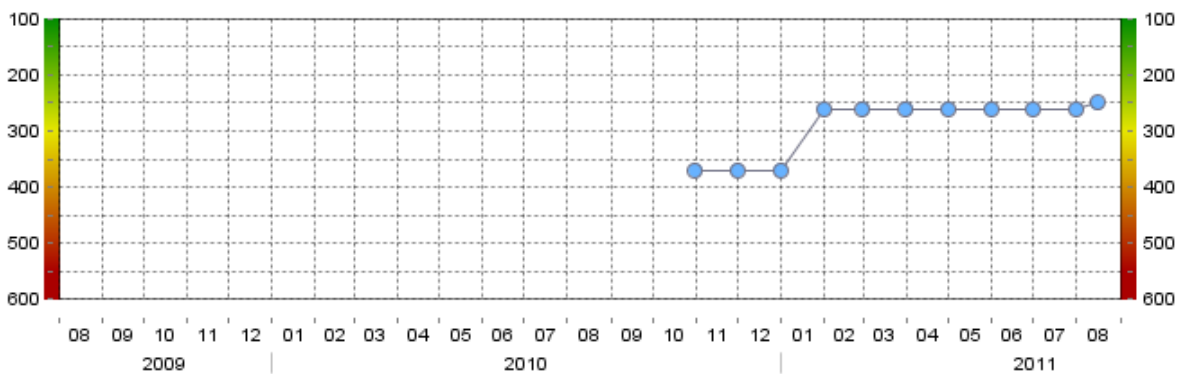
Der Bonitätsindex^{2.0} 250 bedeutet "mittlere Bonität".

Die PD (Probability of Default) gibt die Wahrscheinlichkeit an, dass ein Kreditnehmer innerhalb eines Jahres gemäß Basel II-Kriterien ausfällt. Übertragen auf Creditreform gelten der Bonitätsindex 500 und 600 als Ausfall.

Die PD beträgt für diese Bonität 1,09%. Der Durchschnitt in Deutschland liegt bei 1,92% (Stand: März 2011).

Bonitätsentwicklung der vergangenen 2 Jahre

Bonitätsindex^{2.0}



Bester Wert (2 Jahre)	261	Aktueller Wert	250
Schlechtester Wert (2 Jahre)	370	Mittelwert (2 Jahre)	294

Zahlungsweise und Krediturteil

Zahlungsweise	Innerhalb vereinbarter Ziele.	(22)
Krediturteil	Kredite werden nicht abgesprochen. Eine Geschäftsverbindung gilt als zulässig.	(31)
Kreditlimit in EUR	10.000,00	



Strukturdaten

Rechtsform

Gesellschaft mit beschränkter Haftung

Rechtsform-PD: 2,15% (mittel)

Die PD (Probability of Default / Ausfallwahrscheinlichkeit) zur Rechtsform gibt die Wahrscheinlichkeit an, dass ein Unternehmen mit dieser Rechtsform innerhalb eines Jahres ausfällt. (Stand: März 2011)

Gründung

16.05.1985 als Gewerbebetrieb

Unternehmensalter: 26 Jahre

Unternehmensalter-PD: 1,28% (gering)

Die PD (Probability of Default / Ausfallwahrscheinlichkeit) zum Unternehmensalter gibt die Wahrscheinlichkeit an, dass ein Unternehmen mit diesem Unternehmensalter innerhalb eines Jahres ausfällt. (Stand: März 2011)

Handelsregister

19.12.1995, AG 42651 Solingen, HRB 12345

letzte veröffentlichte Eintragung am 31.03.2009 (Veränderung in der Geschäftsführung)

Historie

Datum	Grund	Veränderung
10.12.1995	Rechtsformänderung	Umwandlung in: GmbH, AG 42651 Solingen, HRB 12345
10.12.1995	Ersteintragung	als GmbH, AG 42651 Solingen, HRB 12345
10.01.2009	Umfirmierung	Firmierte unter: Mustermann

Gesellschafter und Kapitalangaben

Crefonummer	Name / Adresse / Status	beteiligt seit	Anteil
Gesellschafter			
5332000121	Max Mustermann, geb. 30.05.1941, verheiratet, 2 Kinder 12345 Musterstadt, Musterstr. 99a Es liegen schuldnerregisterliche Eintragungen vor.	10.12.1995	70.000 EUR
5332000122	Moritz Mustermann, geb. 03.03.1956 58097 Hagen Altenhagen, Saarstr. 1	10.12.1995	35.000 EUR
Stammkapital			105.000 EUR

Geschäftsführung und Vertretungsbefugnisse

Crefonummer	Name / Adresse / Status	beteiligt seit	Vertretungsbefugnis
Geschäftsführer			
5332000121	Hauptgeschäftsführer Max Mustermann, geb. 30.05.1941, verheiratet, 2 Kinder 12345 Musterstadt, Musterstr. 99a Es liegen schuldnerregisterliche Eintragungen vor.	10.12.1995	alleinvertretungsberechtigt

Standorte

Adressbereich	Anschrift	Telefon
Niederlassung		
	12346 Musterhausen, Musterstraße 456	
Betriebsstätte		
	45678 Musterhausen, Musterallee 65	



Beteiligungsverhältnisse

Eine grafisch aufbereitete Auskunft über die Verflechtungen des Unternehmens können Sie als Verflechtungsinformation abrufen.

Beteiligungen des Unternehmens

Crefonummer	Name / Adresse / Status	Gesamtkapital	
		beteiligt seit	Anteil
Komplementärin			
4032005093	Musterbau GmbH & Co KG 12345 Musterstadt, Musterstr. 51	29.07.2009	

Konzernzugehörigkeit

Crefonummer	Firmierung und Anschrift
3452000487	Musterkonzern Fantasien 99425 Weimar, Musterstraße 1235

Beteiligungen und Funktionen von: Max Mustermann, 5332000121

Crefonummer	Name / Adresse / Status	Beteiligteneigenschaft		Anteil
		beteiligt seit	ausgeschieden	
4112005285	Muster Company Ltd. 12345 Mustertown, Musterstrasse 246 * in Liquidation *	21.09.2009		5.000 EUR
4032005902	Max Mustermann GmbH 46399 Bocholt, Musterstraße 1234	10.12.1995		70.000 EUR
		10.12.1995		

Beteiligungen und Funktionen von: Moritz Mustermann, 5332000122

Crefonummer	Name / Adresse / Status	Beteiligteneigenschaft		Anteil
		beteiligt seit	ausgeschieden	
4030050999	Schnell Zaunmontage GmbH 46397 Bocholt, Dänemarkallee 16			12.782 EUR
5332000120	Max Mustermann Bauunternehmung GmbH 12345 Musterstadt, Musterstraße 123	23.07.2009		30.000 EUR
4032005902	Max Mustermann GmbH 46399 Bocholt, Musterstraße 1234	10.12.1995		35.000 EUR
4030012638	Mareike Schmidt-Fink Werbeagentur 46325 Brassel, Schulstr. 1			
4030046462	Monika Müller 46348 Bogenheim, Monikastraße 8			



Inhaber

In ähnlicher oder gleicher Konstellation bestehen weitere Firmen.
Eine grafisch aufbereitete Auskunft über die Verflechtungen der Person bzw. des Unternehmens können Sie als Verflechtungsinfo abrufen.

Geschäftstätigkeit

Eingetragener Gegenstand

Durchführung von Hoch- und Tiefbauarbeiten, Erstellung von schlüsselfertigen Wohn-, Gewerbe- und Industriebauten als Generalunternehmer sowie Handel mit Baustoffen.

Tatsächliche Tätigkeit

Generalunternehmer für Industriebauten und Handel mit Baufahrzeugen.

Klassifikation der Wirtschaftszweige, Ausgabe 2008

WZ 2008	Beschreibung	Gewichtung	PD
41.20.1	Bau von Gebäuden (ohne Fertigteilbau)	50 %	2,53 %
46.73.4	Großhandel mit Baustoffen und Bauelementen aus mineralischen Stoffen	30 %	2,13 %
42.99	Sonstiger Tiefbau a. n. g.	20 %	2,63 %

Die PD (Probability of Default / Ausfallwahrscheinlichkeit) von 2,53 % beschreibt ein mittleres Ausfallrisiko von Firmen dieser Branche. Bis 1,50 % bezeichnen wir das Risiko als gering, ab 3,00 % wird es als hoch bewertet. Der Durchschnitt über alle Branchen in Deutschland liegt bei 1,92 %. (Stand: März 2011)

Geschäftszahlen

Mitarbeiter und Umsatz

	Geschäftsjahr				
	2010	2009	2008	2007	2006
Mitarbeiter					
Gewerbliche Mitarbeiter	19	25	23	22	22
Angestellte	7	8	7	7	6
Auszubildende	2	2	2	2	2
Teilzeitkräfte	3	3	4	4	2
Gesamt	31	38	36	35	32

	Geschäftsjahr				
	2010	2009	2008	2007	2006
Umsatzart					
Umsatz	3.239.766 EUR	3.108.951 EUR	4.112.835 EUR	3.832.520 EUR	3.415.210 EUR

Mitarbeiter und Umsatz (Konzern: Musterkonzern Fantasien, 3452000487)

	Geschäftsjahr			
	2010	2009	2008	2007
Mitarbeiter				
Gesamt	2.710	2.769	2.754	2.682

	Geschäftsjahr			
	2010	2009	2008	2007
Umsatzart				
Umsatz	164.002.562 EUR	149.465.942 EUR	173.707.928 EUR	79.671.087 EUR



Import / Export

	Import	Export
Quote	30 %	5 %
Länder	Frankreich, Österreich	China, Indien

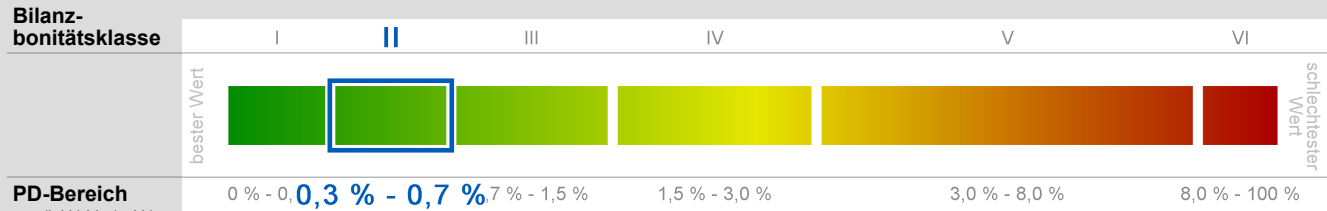
Immobilien

Immobilienart	Anschrift		Verkehrswert	Belastung
	Grundstücks-	Betriebsfläche	Versicherung	Eigentumsanteil
Betriebsanwesen				
	12345 Musterstadt, Musterstr. 123		180.000 EUR	
		1.500 qm		100 %
Unbebautes Grundstück				
	23456 Musterdorf, Musterweg 20		200.000 EUR	
		10.000 qm		100 %

Eine Überprüfung der Angaben zum Immobilieneigentum durch Grundbucheinsicht ist uns leider nicht möglich.

Unternehmensbilanz

Bilanzbonität zum 31.12.2010



Die Bilanzbonitätsklasse II bedeutet "gute bis zufriedenstellende Bonität".

Die PD (Probability of Default / Ausfallwahrscheinlichkeit) gibt die Wahrscheinlichkeit an, dass ein Kreditnehmer innerhalb eines Jahres gemäß Basel-II-Kriterien ausfällt. Der Durchschnitt in Deutschland liegt bei 1,92 %. (Stand: März 2011)

Hinweis



Die Bilanzbonitätsbewertung basiert ausschließlich auf Jahresabschlussinformationen. Deshalb ist es möglich, dass die hieraus resultierende Ausfallwahrscheinlichkeit von der Ausfallwahrscheinlichkeit des Creditreform-Bonitätsindex^{2.0} abweicht.

Bilanz

Abschlussart: Jahresbericht

Sofern Sie weitere Bilanzinformationen über dieses Unternehmen benötigen, stellen wir Ihnen diese gerne im Rahmen einer Bilanz-Kompaktanalyse zur Verfügung.

Rechtskreis	HGB		
Berichtszeitraum	01.01.2010 - 31.12.2010	01.01.2009 - 31.12.2009	01.01.2008 - 31.12.2008
Aktiva	in EUR		
immaterielle Vermögensgegenstände		3.573,25	6.367,76
Konzessionen und Schutzrechte	9.559,81		
Grundstücke und Bauten	9.980.158,78	9.290.964,75	8.728.223,42
Betriebs- und Geschäftsausstattung	43.796,24	47.013,79	25.451,28



geleistete Anzahlungen, Anlagen im Bau			12.013,75
unfertige Erzeugnisse und Waren	957.375,25	984.058,85	903.386,94
Forderungen aus Lieferungen und Leistungen	9.015,69	6.819,91	17.885,96
sonstige Vermögensgegenstände	11.329,59	6.997,90	13.475,30
Schecks, Kassenbestand, Giroguthaben	937.231,90	580.348,33	514.622,21
sonstiges Umlaufvermögen	16.481,19	9.741,24	13.304,77
Bilanzsumme	11.964.948,45	10.929.518,02	10.234.731,39
Passiva	in EUR	in EUR	in EUR
Geschäftsguthaben	1.462.807,96	1.487.458,22	
Gezeichnetes Kapital, Geschäftsguthaben, Kapitalkonten			1.528.620,85
gesetzliche Rücklagen	374.784,33	338.383,64	295.021,91
andere Gewinnrücklagen	2.025.055,00	1.754.581,17	1.422.334,41
Bilanzgewinn	57.132,33	58.008,83	59.375,52
sonstige Rückstellungen	17.000,00	83.137,60	16.500,00
Verbindlichkeiten gegenüber Kreditinstituten	5.386.922,11	4.819.077,95	4.618.972,79
erhaltene Anzahlungen	1.103.485,36	1.026.218,67	986.638,40
Verbindlichkeiten aus Lieferungen und Leistungen	344.676,50	138.175,64	56.890,96
sonstige Verbindlichkeiten	1.193.084,86	1.224.476,30	1.250.376,55
Bilanzsumme	11.964.948,45	10.929.518,02	10.234.731,39

Gewinn- und Verlustrechnung

Berechnungsart: Gesamtkostenverfahren

Rechtskreis	HGB	HGB	HGB
Berichtszeitraum	01.01.2010 - 31.12.2010	01.01.2009 - 31.12.2009	01.01.2008 - 31.12.2008
	in EUR	in EUR	in EUR
Umsatzerlöse	3.239.766,03	3.108.950,80	2.961.102,55
Bestandsveränderungen (+/-)	-26.683,60	80.671,91	66.642,21
sonstige betriebliche Erträge	176.022,26	34.418,97	69.868,05
Materialaufwand	1.716.581,90	1.494.983,67	1.372.869,51
Rohergebnis	1.672.522,79	1.729.058,01	1.724.743,30
Personalaufwand	487.291,77	520.108,34	504.379,05
Abschreibungen	418.304,53	378.012,54	561.779,79
sonstige betriebliche Aufwendungen	86.809,98	86.210,83	78.420,10
betriebliches Ergebnis	680.116,51	744.726,30	580.164,36
Zinsen und ähnliche Erträge	7.981,11	10.006,10	
Zinsen und ähnliche Aufwendungen	252.730,66	249.872,33	
Zinsergebnis	-244.749,55	-239.866,23	-229.303,16
Ergebnis der gewöhnlichen Geschäftstätigkeit	435.366,96	504.860,07	350.861,20
sonstige Steuern	71.360,11	71.242,75	65.490,97
Jahresüberschuss / Jahresfehlbetrag	364.006,85	433.617,32	285.370,23
Ergebnisveränderungen nach Jahresergebnis	-306.874,52	-375.608,49	-225.994,71



Bilanzgewinn / Bilanzverlust	57.132,33	58.008,83	59.375,52
-------------------------------------	------------------	------------------	------------------

Jahresabschlusskennzahlen

Wir stellen Ihnen gerne weitere Angaben über Definition und Berechnungsweise zur Verfügung.

Berichtszeitraum	01.01.2010 - 31.12.2010	01.01.2009 - 31.12.2009	01.01.2008 - 31.12.2008
Finanzlage			
Eigenkapitalquote (%)	32,76	33,88	32,30
Lieferantenziel (Tage)	73,29	33,74	15,13
Vermögenslage			
Kurzfristige Kapitalbindung (%)	20,78	14,06	13,04
Kapitalumschlag	0,27	0,28	0,29
Ertragslage			
Gesamtkapitalrentabilität (%)	5,15	6,25	5,22
Umsatzrentabilität (%)	13,19	15,92	11,18

Konzernbilanz

Bilanz (Konzern: Musterkonzern Fantasien, 3452000487)

Abschlussart: Jahresbericht

Sofern Sie weitere Bilanzinformationen über dieses Unternehmen benötigen, stellen wir Ihnen diese gerne im Rahmen einer Bilanz-Kompaktanalyse zur Verfügung.

Rechtskreis	HGB	HGB	HGB
Berichtszeitraum	01.01.2010 - 31.12.2010	01.01.2009 - 31.12.2009	01.01.2008 - 31.12.2008
Aktiva	in EUR	in EUR	in EUR
Konzessionen und Schutzrechte	770.275,91	767.823,90	730.848,28
Geschäfts- oder Firmenwert	9.425.312,48	10.250.887,30	8.612.399,84
Grundstücke und Bauten	23.781.642,63	23.112.046,84	23.823.161,60
technische Anlagen und Maschinen	6.055.380,95	6.442.675,90	6.881.863,24
Betriebs- und Geschäftsausstattung	3.104.170,49	2.552.895,01	2.714.888,91
geleistete Anzahlungen, Anlagen im Bau	584.838,27	673.051,46	581.345,82
Anteile an verbundenen Unternehmen		6.036,90	
Roh-, Hilfs- und Betriebsstoffe	16.679.696,89	12.822.071,29	15.183.153,28
unfertige Erzeugnisse und Waren	12.649.608,31	7.275.194,65	8.691.479,00
geleistete Anzahlungen	5.339.062,99	3.754.668,73	3.877.856,26
Forderungen aus Lieferungen und Leistungen	12.639.006,16	15.060.583,10	11.519.939,03
Forderungen gegen verbundene Unternehmen		7.365,28	204.084,17
sonstige Vermögensgegenstände	4.042.297,24	4.934.026,58	4.391.153,50
Forderungen gegen Gesellschafter			15.766,25
Schecks, Kassenbestand, Giroguthaben	630.018,92	2.164.838,54	5.075.802,55
Rechnungsabgrenzungsposten -Aktiva-	1.248.110,20	1.654.345,77	2.022.231,28
Bilanzsumme	96.949.421,44	91.478.511,25	94.325.973,01
Passiva	in EUR	in EUR	in EUR
Gezeichnetes Kapital, Geschäftsguthaben, Kapitalkonten	15.000.000,00	15.000.000,00	15.000.000,00



Kapitalrücklage	5.963.985,00	5.963.985,00	5.463.985,00
sonstige Rücklagen	2.890.971,95	2.571.190,13	103.729,71
Gewinnvortrag	9.166.936,50	3.564.007,21	
Jahresüberschuss	7.866.457,22	5.702.471,16	
Bilanzgewinn			4.064.007,21
Pensionsrückstellungen	677.422,00	684.287,00	700.118,00
Steuerrückstellungen	999.878,26	385.274,00	1.270.979,09
sonstige Rückstellungen	3.130.236,65	2.598.500,19	1.385.148,47
Verbindlichkeiten gegenüber Kreditinstituten	29.529.705,58	28.421.865,13	40.477.144,16
Verbindlichkeiten aus Lieferungen und Leistungen	13.961.656,31	6.939.546,98	7.000.948,93
Verbindlichkeiten gegen verbundene Unternehmen	1.520.000,00	4.520.044,91	14.027.621,64
sonstige Verbindlichkeiten	5.389.679,96	4.947.274,75	4.832.290,80
Verbindlichkeiten gegenüber Gesellschaftern		9.595.000,00	
sonstige Passiva	852.492,01	585.064,79	
Bilanzsumme	96.949.421,44	91.478.511,25	94.325.973,01

Gewinn- und Verlustrechnung (Konzern: Musterkonzern Fantasien, 3452000487)

Berechnungsart: Gesamtkostenverfahren

Rechtskreis	HGB	HGB	HGB
Berichtszeitraum	01.01.2010 - 31.12.2010	01.01.2009 - 31.12.2009	01.01.2008 - 31.12.2008
	in EUR	in EUR	in EUR
Umsatzerlöse	164.002.562,26	149.465.941,78	173.707.927,87
Bestandsveränderungen (+/-)	4.092.897,89	155.287,39	-3.631.163,41
andere aktivierte Eigenleistungen	49.616,20	27.479,43	40.492,13
sonstige betriebliche Erträge	8.464.139,00	9.970.868,43	19.764.376,10
Materialaufwand	105.289.094,83	94.047.753,06	113.722.562,45
Rohergebnis	71.320.120,52	65.571.823,97	76.159.070,24
Personalaufwand	27.734.097,58	25.750.825,87	32.099.519,97
Abschreibungen	4.815.349,45	4.384.429,79	4.860.504,08
sonstige betriebliche Aufwendungen	26.089.556,93	26.159.456,53	31.815.235,97
betriebliches Ergebnis	12.681.116,56	9.277.111,78	7.383.810,22
Zinsen und ähnliche Erträge	16.245,84	24.670,39	
Zinsen und ähnliche Aufwendungen	1.510.435,07	1.626.467,31	
Zinsergebnis	-1.494.189,23	-1.601.796,92	-3.012.318,57
Ergebnis der gewöhnlichen Geschäftstätigkeit	11.186.927,33	7.675.314,86	4.371.491,65
außerordentliches Ergebnis	168.345,25		
Steuern vom Einkommen und vom Ertrag	2.941.469,21	1.652.870,56	543.609,88
sonstige Steuern	327.338,79	251.373,64	276.269,61
sonstige Jahresergebnis verändernde Positionen	-220.007,36	-68.599,50	
Jahresüberschuss / Jahresfehlbetrag	7.866.457,22	5.702.471,16	3.551.612,16
Ergebnisveränderungen nach Jahresergebnis			37.329,47



Bilanzgewinn / Bilanzverlust	7.866.457,22	5.702.471,16	3.588.941,63
-------------------------------------	---------------------	---------------------	---------------------

Jahresabschlusskennzahlen (Konzern: Musterkonzern Fantasien, 3452000487)

Wir stellen Ihnen gerne weitere Angaben über Definition und Berechnungsweise zur Verfügung.

Berichtszeitraum	01.01.2010 - 31.12.2010	01.01.2009 - 31.12.2009	01.01.2008 - 31.12.2008
Finanzlage			
Eigenkapitalquote (%)	36,20	27,41	18,05
Lieferantenziel (Tage)	48,40	26,93	22,47
Vermögenslage			
Kurzfristige Kapitalbindung (%)	26,15	24,90	27,97
Kapitalumschlag	1,90	1,87	2,06
Ertragslage			
Gesamtkapitalrentabilität (%)	11,09	9,24	7,85
Umsatzrentabilität (%)	6,81	5,12	2,49

Zusatzinformationen

Banken

Bankname Ort	BLZ SWIFT	Kontonummer IBAN
Deutsche Bank AG 42651 Solingen	34270094 DEUTDEDW342	9021090210 DE20342700949021090210
Commerzbank AG 42651 Solingen	34240050 COBAFF342	9021190211 DE25342400509021190211

Zahlungsinformationen und Beurteilung der Geschäftsverbindung

Zahlungsweise und Krediturteil

Zahlungsweise	Innerhalb vereinbarter Ziele.	(22)
Krediturteil	Kredite werden nicht abgesprochen. Eine Geschäftsverbindung gilt als zulässig.	(31)
Kreditlimit in EUR	10.000,00	

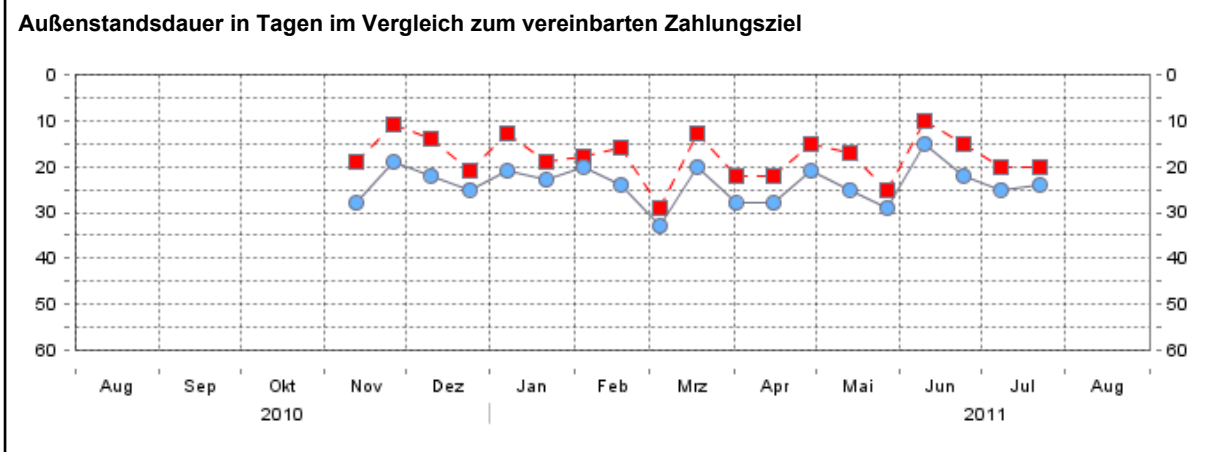
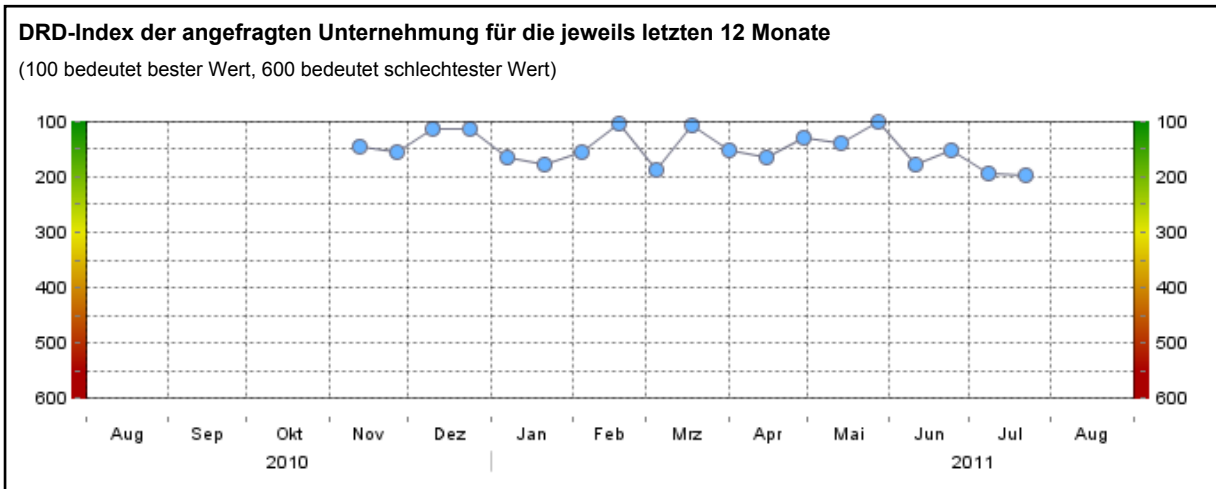


Debitorenregister Deutschland - DRD

In der Tabelle sind die aktuellsten Werte enthalten. In den Grafiken darunter sind die historischen Werte des letzten Jahres dargestellt.

DRD-Index	197	Vereinbartes Zahlungsziel	20
Anzahl Lieferanten	10	Außenstandsdauer	24
Anzahl Belege	74		

Ein DRD-Index von 197 bedeutet "gutes Zahlungsverhalten".



Außenstandsdauer = Zeitraum zwischen Rechnungsstellung und Rechnungsausgleich, Durchschnitt für die jeweils letzten 12 Monate

- Werte für das angefragte Unternehmen
- - -■- - - Vereinbartes Zahlungsziel

Creditreform erhebt und bewertet permanent Zahlungsinformationen aus öffentlichen Quellen, aus der Creditreform-Inkassotätigkeit oder aus Lieferantenrückfragen. Ergänzend erhält Creditreform von Großunternehmen monatlich den kompletten Bestand an Offenen Posten und generiert hieraus Zahlungserfahrungen für das Debitorenregister Deutschland (DRD). Das monatlich hinzukommende Volumen umfasst mehrere Millionen Zahlungsbelege.



Anfragezähler

Anzahl der Auskünfte in den letzten

4 Wochen	07.07.2011 - 03.08.2011	10
8 Wochen	09.06.2011 - 03.08.2011	10
12 Monaten	04.08.2010 - 03.08.2011	14

Der Anfragezähler zählt sämtliche erteilten Auskünfte über das beauskunftete Unternehmen in den aufgezeigten Zeiträumen. Eine hohe Anzahl von Anfragen ist ein Indikator für eine hohe Geschäftsaktivität. Bei einem sprunghaften Anstieg der Anfragen innerhalb der letzten vier Wochen empfehlen wir eine zusätzliche Prüfung. Weitergehende Informationen erhalten Sie unter anfragezaehler@verband.creditreform.de

Wirtschaftliche Entwicklung

Unternehmensentwicklung	konstante Geschäftsentwicklung
Auftragslage	zufriedenstellende Auftragslage

Negativmerkmale

Es liegen keine Negativmerkmale vor.

Merkmale für die Bonitätsbewertung

Ausfallwahrscheinlichkeiten (PD = probability of default)	Aktualität	PD	Bewertung
Rechtsformrisiko	31.03.2011	2,15 %	▲
Unternehmensaltersrisiko	31.03.2011	1,28 %	●
Branchenrisiko	31.03.2011	2,53 %	▲
Bilanzbonität	31.03.2011	0,3 % - 0,7 %	●
Bonitätsindex^{2.0}	31.03.2011	1,09 %	▲

Weiteres Risikomerkmale	Aktualität	Wert	Bewertung
Debitorenregister Deutschland - DRD-Index		197	●

Hinweise

Sämtliche aufgeführten Teilrisiken sind in die Berechnung des Bonitätsindex^{2.0} eingeflossen.
 Die Aktualität gibt an, zu welchem Datum die jeweilige PD (Ausfallwahrscheinlichkeit) ermittelt wurde.
 Das Branchenrisiko ist hier nur für die Hauptbranche angegeben

● geringes Risiko ▲ mittleres Risiko ■ hohes Risiko



Zuordnung Bonitätsindex^{2.0} in die Bewertungsklassen der Finanzdienstleister

Unternehmen	Ratingstufe					
	I	II	III	IV	V	VI
Creditreform Bonitätsindex ^{2.0}	100 - 190	191 - 228	229 - 270	271 - 291	292 - 345	346 - 600
Creditreform Rating AG	AAA - BBB	BBB - BB+	BB+ - BB	BB - B+	B+ - B-	>= B-
Commerzbank	1,0 - 2,4	2,4 - 3,0	3,0 - 3,4	3,4 - 4,0	4,0 - 4,8	>= 4,8
Deutsche Bank	iAAA - iBBB	iBBB - iBB+	iBB+ - iBB-	iBB- - iB+	iB+ - iB-	>= iB-
HypoVereinsbank - UniCredit	1+ - 2	2 - 3	3 - 4	4 - 5	5 - 6	>= 6-
KFW Bankengruppe	BK1 - BK2	BK2 - BK3	BK3 - BK4	BK4 - BK6	BK6 - BK7	BK7
RMS Risk Management Solutions	1 - 5	5 - 7	7 - 9	9 - 11	11 - 13	13 - 15
Sparkassen Finanzgruppe	1 - 4	4 - 6	6 - 8	8 - 10	10 - 12	>= 12
Postbank	pAAA - pBBB+	pBBB+ - pBBB-	pBBB- - pBB	pBB - pB+	pB+ - pB	>= pB-
Volksbanken Raiffeisenbanken	0+ - 1d	1e - 2a	2b - 2c	2d - 2e	3a - 3b	>= 3c
Standard & Poor's	AAA - BBB	BBB - BB+	BB+ - BB	BB - B+	B+ - B-	>= B-

Bedeutung der Ratingstufen

Ratingstufe	Beschreibung	PD-Bereich
I	Unternehmen mit sehr guter bis guter Bonität	0 % - 0,3 %
II	Unternehmen mit guter bis zufriedenstellender Bonität	0,3 % - 0,7 %
III	Unternehmen mit befriedigender bzw. noch guter Bonität	0,7 % - 1,5 %
IV	Unternehmen mit überdurchschnittlichem bis erhöhtem Risiko	1,5 % - 3,0 %
V	Unternehmen mit hohem Risiko	3,0 % - 8,0 %
VI	Unternehmen mit sehr hohem Risiko	8,0 % - 100 %

Die PD (Probability of Default) gibt die Wahrscheinlichkeit an, dass ein Kreditnehmer innerhalb eines Jahres gemäß Basel II-Kriterien ausfällt. Übertragen auf Creditreform gelten der Bonitätsindex 500 und 600 als Ausfall. Angabe des PD-Bereichs von (inkl.) bis (exkl.)

Die Bewertung des angefragten Unternehmens liegt im blau unterlegten Bereich.