



Muster AG

Crefonummer

185000001

Firmenidentifikation

Muster AG
 Musterallee 140
 53113 Musterstadt
 Deutschland

Telefon +49 (00) 00 123456
 Telefax +49 (01) 00 123456
 Email mail@mail.de
 Internet www.musterwebsite.de

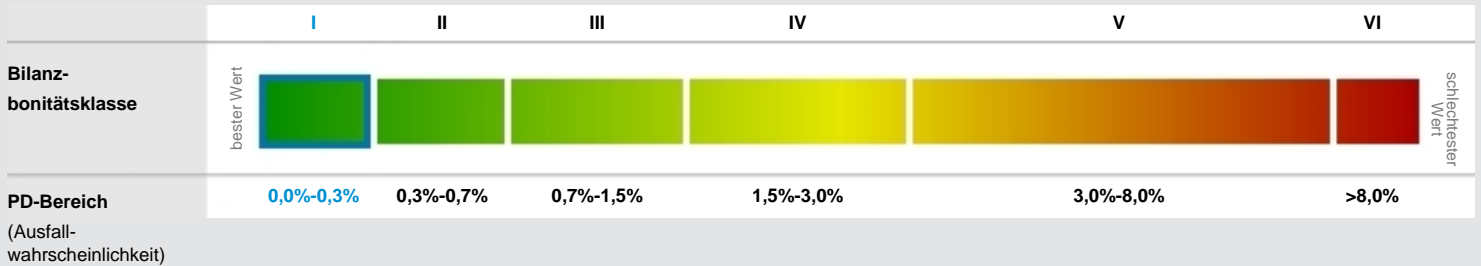
Crefonummer 185000001
 Firmenstatus aktiv

Amtsgericht nicht eingetragen
 Steuernummer. 123456
 Ust-Id Nr. 123456789

Klassifikation der Wirtschaftszweige, Ausgabe 2008

Unternehmen	61909	Sonstige Telekommunikation a. n. g.
Vergleichsbranche	61909	Sonstige Telekommunikation a. n. g.
Bilanzkennzahlen	Zur Ermittlung der aggregierten Kennzahlenwerte wurden 64 Unternehmen aus der Branche 61909 herangezogen.	

Bilanzbonität des Basis-Unternehmens



Die Ausfallwahrscheinlichkeit (PD) bezieht sich auf 12 Monate. Der Durchschnitt aller Unternehmen in Deutschland liegt bei 2,32%.

Hinweis



Die Bilanzbonitätsbewertung basiert ausschließlich auf Jahresabschlussinformationen. Deshalb ist es möglich, dass die hieraus resultierende Ausfallwahrscheinlichkeit von der Ausfallwahrscheinlichkeit des Creditreform-Bonitätsindex abweicht.

Wenn Sie zur Abrundung Ihrer Bewertung eine Creditreform-Wirtschaftsauskunft einholen möchten, besuchen Sie uns unter www.creditreform.de.

Detailanalyse

Downloadlink

Die CSV-Datei mit der Detailanalyse können Sie bis einschließlich zum 30.11.2010 über die Ansicht Ihrer Vergleichsgruppen herunterladen.



Muster AG

Crefonummer 185000001

Vergleichsgruppe

Unternehmen

Diese Analyse umfasst den Vergleich von Jahresabschlüssen der unten aufgeführten Unternehmen.
 Die Werte für Umsatz und Mitarbeiter beziehen sich auf die monatlich aktualisierte Wirtschaftsauskunft.

#	Name	Umsatz	Bilanzjahr	Abschluss-	Bonität
Crefonummer	Ort	Mitarbeiter	Rechtskreis	art	
0	Muster AG	18.201.000.000	2008	Einzel- abschluss	I
185000001	Musterstadt	49.431	HGB		
1	Musteraktiengesellsc...	13.411.000.000	2008	Einzel- abschluss	III
185000002	Musterort	144.784	HGB		
2	Muster GmbH	9.812.606	2008	Einzel- abschluss	II
185000000	Musterstadt	165	HGB		

Erläuterung

Die Bilanzbonitätsergebnisse wurden für die Unternehmen der Vergleichsgruppe in drei Klassen zusammengefasst:

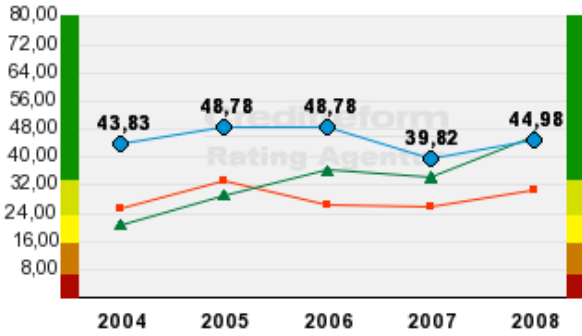
- für Unternehmen, die über eine Bilanzbonität, die den IFD Risikoklassen I oder II entspricht. Unternehmen dieser Klasse verfügen über eine sehr gute bis zufriedenstellende Bilanzbonität.
- für Unternehmen, die über eine Bilanzbonität, die den IFD Risikoklassen III oder IV entspricht. Diese Risikoklasse beinhaltet Unternehmen mit einer befriedigende Bilanzbonität bis zu einem erhöhten Risiko.
- für Unternehmen, die über eine Bilanzbonität, die den IFD Risikoklassen V oder VI entspricht. Unternehmen dieser Klasse verfügen über ein hohes bis sehr hohes Risiko.



Bilanzkennzahlenanalyse der Vergleichsgruppe im Zeitverlauf

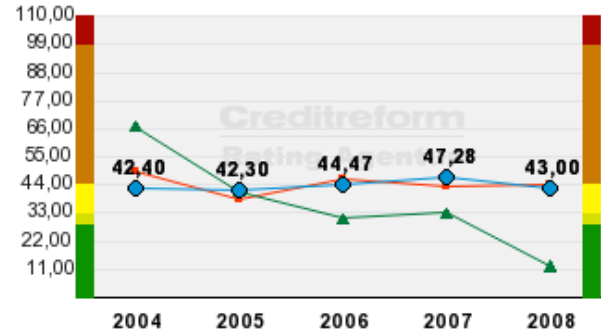
Finanzlage

Eigenkapitalquote (%)



Die Eigenkapitalquote zeigt, wie hoch der Anteil des Eigenkapitals am Gesamtkapital ist. Je höher die Eigenkapitalquote, umso höher ist die finanzielle Stabilität.

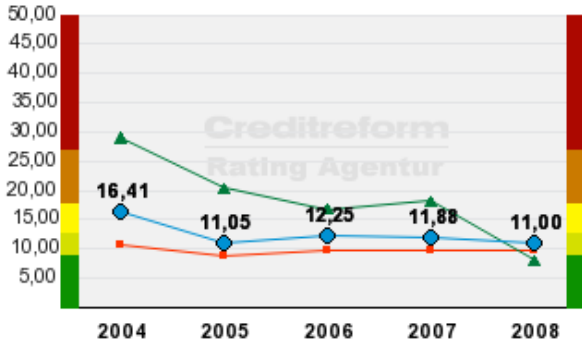
Lieferantenziel (Tage)



Das Lieferantenziel zeigt die durchschnittliche Inanspruchnahme von Lieferantenkrediten auf. I.d.R. deutet eine Erhöhung des Lieferantenziels, auf eine Verschlechterung der finanziellen Situation hin.

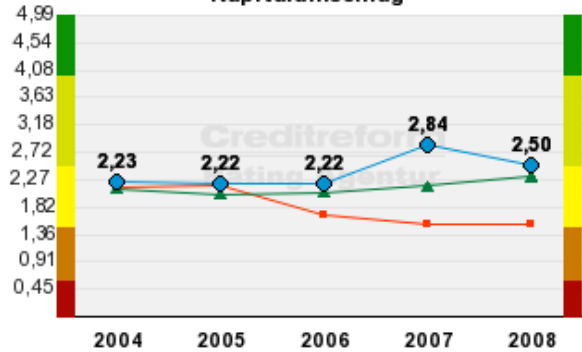
Vermögenslage

Kurzfristige Kapitalbindung (%)



Die Kapitalbindung ist ein Indikator dafür, inwieweit die kurzfristigen Verbindlichkeiten durch die erzielten Umsatzerlöse gedeckt werden können.

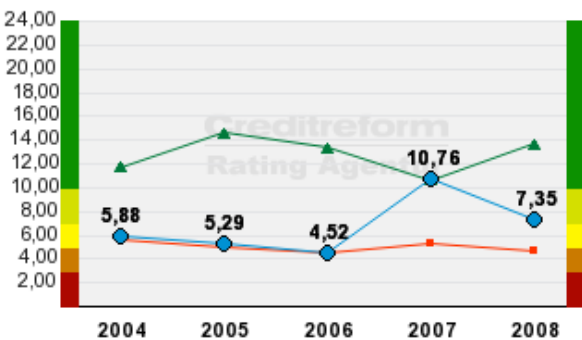
Kapitalumschlag



Der Kapitalumschlag gibt Aufschluss über die Produktivität des eingesetzten Kapitals. Je höher die Umschlaghäufigkeit, desto schneller fließt das Kapital wieder in das Unternehmen zurück.

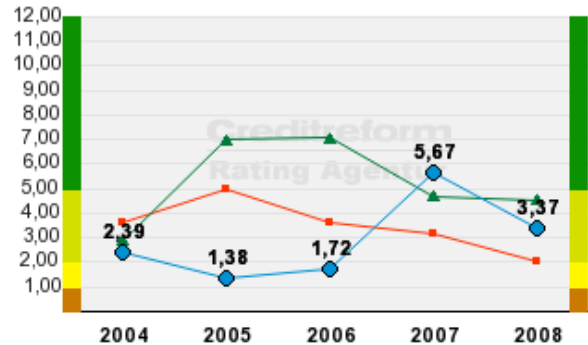
Ertragslage

Gesamtkapitalrentabilität (%)



Die Gesamtkapitalrentabilität gibt die Verzinsung des in einem Unternehmen eingesetzten Gesamtkapitals an. Das Unternehmen kann mit dem zur Verfügung stehenden Vermögen Gewinne erzielen.

Umsatzrentabilität (%)



Die Umsatzrentabilität stellt den auf den Umsatz bezogenen Gewinnanteil dar. Eine steigende Umsatzrentabilität stellt bei unverändertem Verkaufspreis eine zunehmende Produktivität im Unternehmen dar.

Legende/ Allgemeine Erläuterungen

- Basis-Unternehmen
- ▲ Vergleichsgruppe
- Branchendurchschnitt

Anhand der farblichen Achsenmarkierungen der Grafiken erfolgt eine Einteilung in gute, mittlere und schlechte Kennzahlenbereiche.

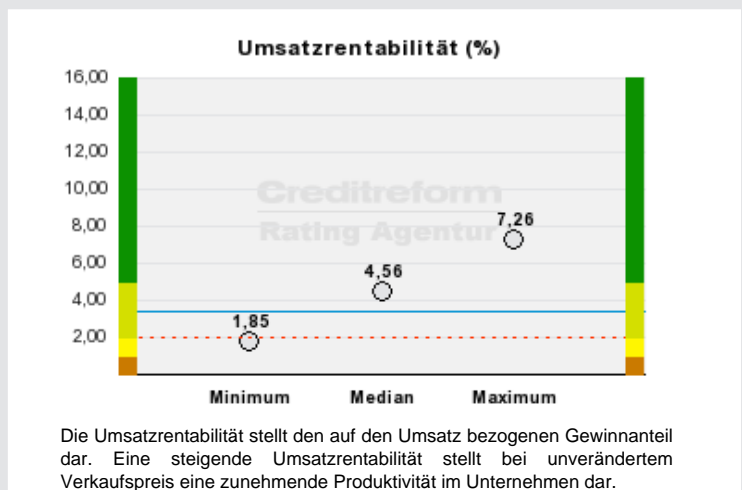
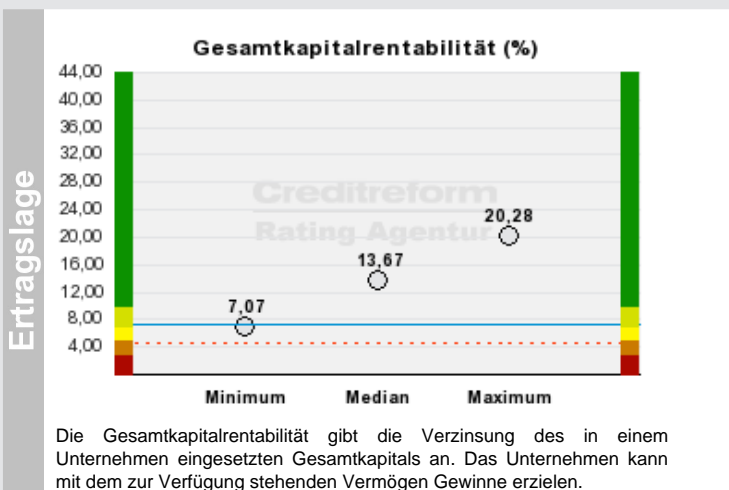
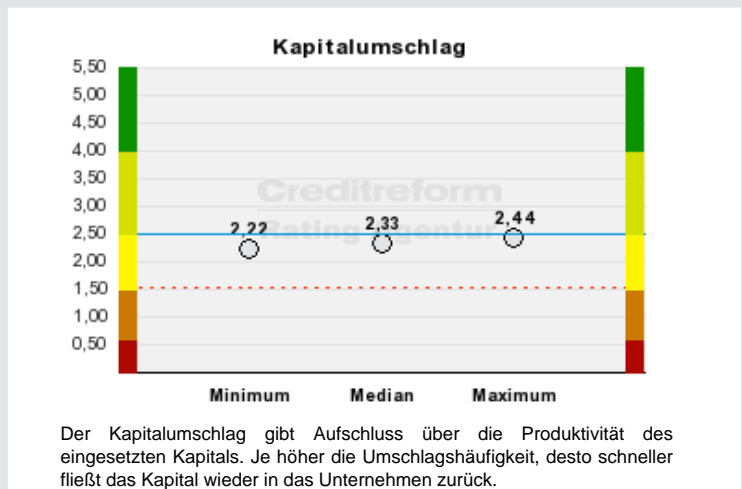
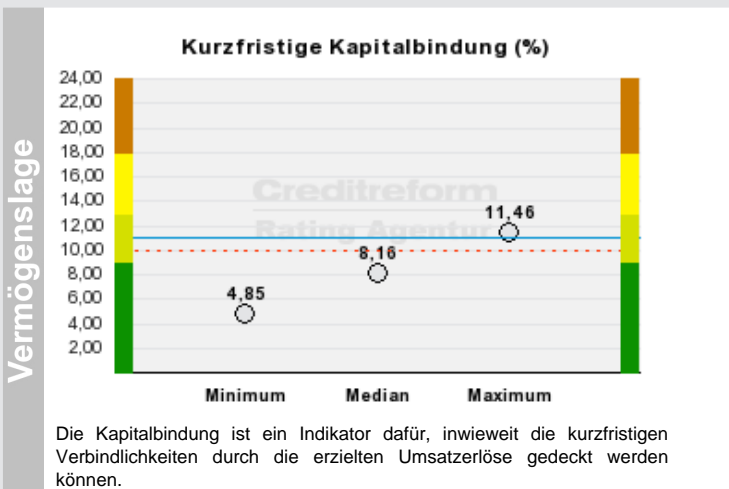
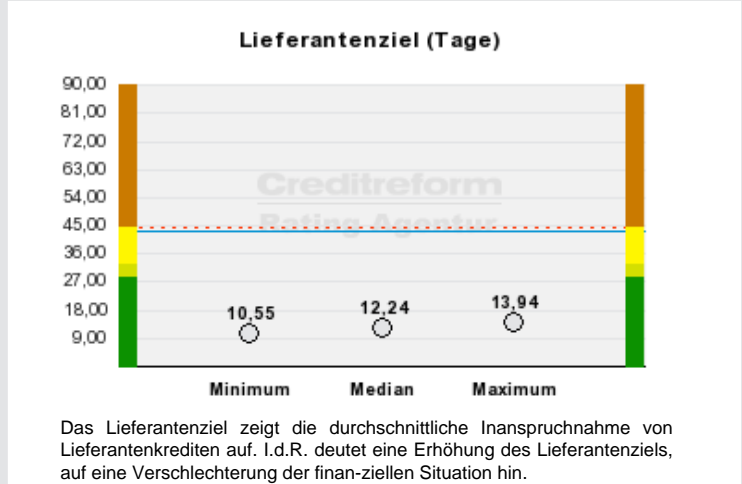
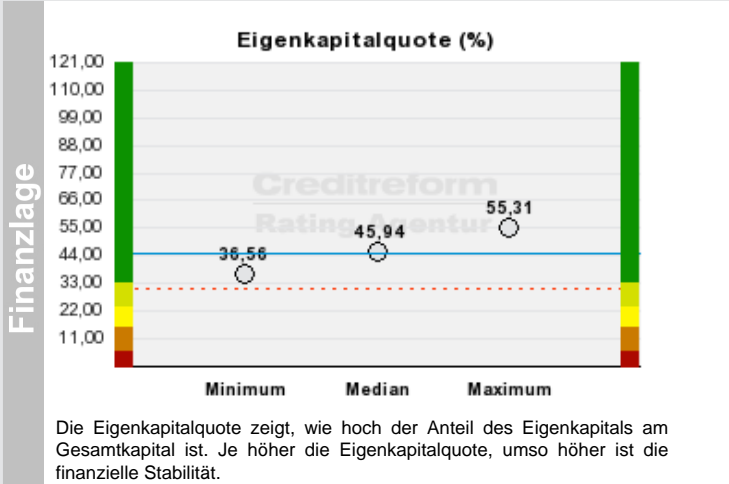
Für eine genaue Definition der Berechnung der Kennzahlen oder weitere Informationen zu abzuleitenden Schlüssen besuchen Sie unsere Internetseite unter: <http://www.creditreform.de/bilanzkennzahlenanalyse>



Muster AG

Crefonummer 185000001

Bilanzkennzahlanalyse der Vergleichsgruppe



Legende/ Allgemeine Erläuterungen

- Basis-Unternehmen
- Vergleichsgruppe
- Branchendurchschnitt

Für jede Kennzahl wird der minimale und maximale Wert sowie der mittlere Kennzahlenwert der Vergleichsgruppe angezeigt. Ergänzt wird die Darstellung um den Durchschnittswert der Branche und des Basis-Unternehmens.



Muster AG

Crefonummer 1850000001

Abweichungsanalyse der Bilanzkennzahlen

Datentabellen zu den auf der Vorseite aufgeführten Bilanzkennzahlen

Kennzahlen	2008	2007	2006	2005	2004
Kapitalstruktur					
Eigenkapitalquote (%)	44,98	39,82	48,78	48,78	43,83
<i>Durchschnittlicher Branchenwert (%)</i>	30,75	25,64	26,52	33,23	25,19
<i>Durchschnittlicher Vergleichsgruppenwert (%)</i>	45,94	34,30	36,30	29,28	20,68
<i>Abweichung zur Vergleichsgruppe</i>	-0,96	5,51	12,48	19,50	23,14
Lieferantenziel (Tage)	43,00	47,28	44,47	42,30	42,40
<i>Durchschnittlicher Branchenwert (%)</i>	44,41	43,23	46,74	38,45	49,25
<i>Durchschnittlicher Vergleichsgruppenwert (%)</i>	12,24	33,03	30,88	41,48	66,95
<i>Abweichung zur Vergleichsgruppe</i>	30,76	14,25	13,59	0,82	-24,55
Kurzfristige Kapitalbindung (%)	11,00	11,88	12,25	11,05	16,41
<i>Durchschnittlicher Branchenwert (%)</i>	9,92	9,93	9,73	8,77	10,60
<i>Durchschnittlicher Vergleichsgruppenwert (%)</i>	8,16	18,17	16,88	20,40	29,04
<i>Abweichung zur Vergleichsgruppe</i>	2,84	-6,29	-4,63	-9,35	-12,63
Vermögensstruktur					
Kapitalumschlag	2,50	2,84	2,22	2,22	2,23
<i>Durchschnittlicher Branchenwert (%)</i>	1,53	1,54	1,67	2,16	2,14
<i>Durchschnittlicher Vergleichsgruppenwert (%)</i>	2,33	2,17	2,06	2,03	2,12
<i>Abweichung zur Vergleichsgruppe</i>	0,17	0,67	0,16	0,19	0,11
Rentabilität					
Gesamtkapitalrentabilität (%)	7,35	10,76	4,52	5,29	5,88
<i>Durchschnittlicher Branchenwert (%)</i>	4,69	5,36	4,53	4,96	5,57
<i>Durchschnittlicher Vergleichsgruppenwert (%)</i>	13,67	10,68	13,36	14,64	11,75
<i>Abweichung zur Vergleichsgruppe</i>	-6,33	0,08	-8,83	-9,35	-5,88
Umsatzrentabilität (%)	3,37	5,67	1,72	1,38	2,39
<i>Durchschnittlicher Branchenwert (%)</i>	2,03	3,15	3,60	5,00	3,59
<i>Durchschnittlicher Vergleichsgruppenwert (%)</i>	4,56	4,71	7,06	7,01	2,89
<i>Abweichung zur Vergleichsgruppe</i>	-1,19	0,96	-5,34	-5,63	-0,49

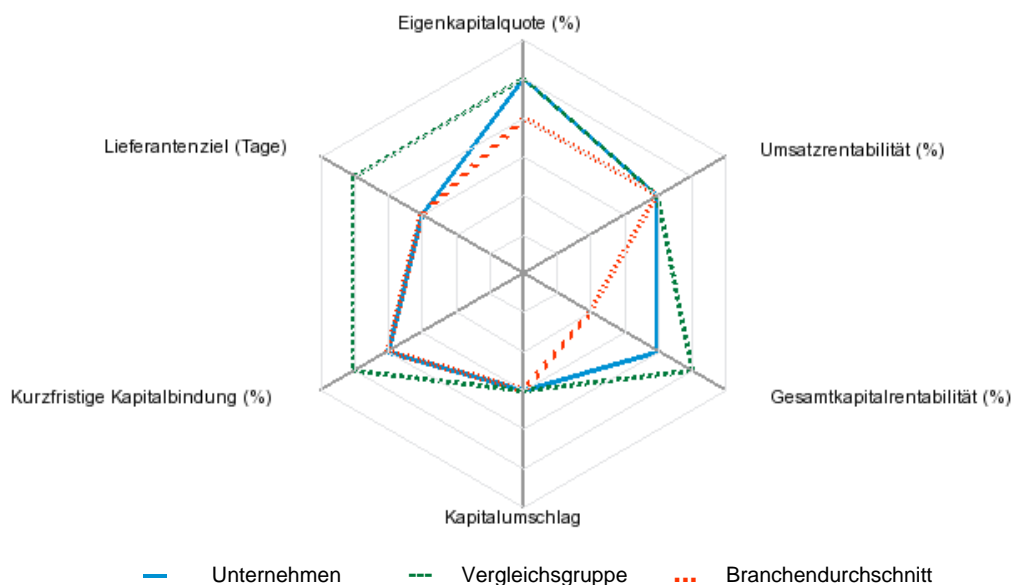


Muster AG

Crefonummer 185000001

Bilanzkennzahlen

Stärken-Schwächen-Analyse



Die Stärken- und Schwächenanalyse überführt die Unternehmenskennzahlen, entsprechend ihrer Ausprägungen, in fünf Bewertungsklassen und stellt diese im Vergleich zur Branche dar. Die Bewertungsklasse ist umso positiver zu interpretieren, je weiter sie vom Mittelpunkt entfernt ist.

Kennzahl	1850000001 Muster AG 2008 Einzelab. HGB	1850000002 Musterakti... 2008 Einzelab. HGB	1850000000 Muster Gmb... 2008 Einzelab. HGB	Durchschnitt Vergleichs- gruppe	Durchschnitt Branche
Eigenkapitalquote (%)	44,98	55,31	36,56	45,94	30,75
Lieferantenziel (Tage)	43,00	10,55	13,94	12,24	44,41
Kurzfristige Kapitalbindung (%)	11,00	4,85	11,46	8,16	9,92
Kapitalumschlag	2,50	2,22	2,44	2,33	1,53
Gesamtkapitalrentabilität (%)	7,35	7,07	20,28	13,67	4,69
Umsatzrentabilität (%)	3,37	1,85	7,26	4,56	2,03



Muster AG

Crefonummer

185000001

Bilanzdaten

Bilanzposition	1850000001 Muster A... 2008 Einzelab. HGB	1850000002 Musterak... 2008 Einzelab. HGB	1850000000 Muster G... 2008 Einzelab. HGB
Aktiva			
Anlagevermögen	7.441.630,47	2.713.873,00	5.290.713,00
Immaterielle Vermögensgegenstände	8.759,59	60.000,00	35.652,00
<i>Konzessionen, gewerbliche Schutz- und ähnliche Rechte und Werte sowie Lizenzen</i>	8.759,59	60.000,00	35.652,00
Sachanlagen	2.325.013,23	2.153.873,00	3.741.261,00
<i>Grundstücke, grundstücksgleiche Rechte und Bauten einschließlich der Bauten auf fremden Grundstücken</i>	317.818,66	210.560,00	2.780.200,00
<i>technische Anlagen und Maschinen</i>	94.799,91	1.111.704,00	541.002,00
<i>andere Anlagen, Betriebs- und Geschäftsausstattung</i>	1.912.394,66	831.609,00	420.059,00
Finanzanlagen	5.107.857,65	500.000,00	1.513.800,00
<i>Anteile an verbundenen Unternehmen</i>	497.837,84	500.000,00	
<i>Ausleihungen an Gesellschafter</i>	300.599,14		
<i>Ausleihungen an verbundene Unternehmen</i>	963.488,95		
<i>Beteiligungen</i>	2.986.618,42		
<i>Ausleihungen an Unternehmen, mit denen ein Beteiligungsverhältnis besteht</i>	268.830,72		
<i>Wertpapiere des Anlagevermögens</i>	90.482,58		
<i>sonstige Ausleihungen und Finanzanlagen</i>			1.513.800,00
<i>sonstige Ausleihungen</i>			1.254.600,00
<i>sonstige Finanzanlagen</i>			259.200,00
<i>Genossenschaftsanteile (langfristiger Verbleib)</i>			200,00
<i>Rückdeckungsansprüche aus Lebensversicherungen (langfristiger Verbleib)</i>			259.000,00
Umlaufvermögen	7.687.902,97	21.593.431,45	7.611.729,00
Vorräte	51.293,64	11.676.464,54	4.912.244,00
<i>Roh-, Hilfs- und Betriebsstoffe</i>	37.028,15	3.879.545,52	2.250.421,00
<i>unfertige Erzeugnisse, unfertige Leistungen</i>		4.123.650,16	2.598.422,00
<i>unfertige Erzeugnisse</i>			2.598.422,00
<i>fertige Erzeugnisse, Waren</i>	14.265,49	4.460.990,93	63.401,00
<i>Waren</i>			63.401,00
<i>erhaltene Anzahlungen auf Bestellungen (offen aktivisch abgesetzt)</i>		-1.068.562,07	
<i>geleistete Anzahlungen</i>		280.840,00	
Forderungen und sonstige Vermögensgegenstände	4.243.117,96	9.410.090,91	2.680.231,00
<i>davon mit Restlaufzeit über 1 Jahr</i>	42.059,39		
<i>Forderungen aus Lieferungen und Leistungen</i>	3.511.563,57	9.062.458,91	2.387.251,00
<i>mit Restlaufzeit bis 1 Jahr</i>		9.062.458,91	1.400.251,00
<i>mit Restlaufzeit über 1 Jahr</i>			987.000,00
<i>Forderungen gegen Gesellschafter</i>			35.420,00
<i>mit Restlaufzeit über 1 Jahr</i>			35.420,00
<i>Forderungen gegen verbundene Unternehmen</i>	175.854,30		
<i>Forderungen gegen Unternehmen, mit denen ein Beteiligungsverhältnis besteht</i>	161.554,07		



Muster AG

Crefonummer 1850000001

Bilanzdaten

sonstige Forderungen und Vermögensgegenstände	394.146,02	347.632,00	257.560,00
mit Restlaufzeit bis 1 Jahr	376.628,56	347.632,00	257.560,00
mit Restlaufzeit über 1 Jahr	17.517,46		
davon andere Forderungen gegen Finanzbehörden	310.098,37		
davon nicht näher definierte sonstige Vermögensgegenstände	84.047,65	281.842,80	257.560,00
Kassenbestand, Bundesbankguthaben, Guthaben bei Kreditinstituten und Schecks	3.393.491,37	506.876,00	19.254,00
aktiver Rechnungsabgrenzungsposten	4.788,62	741.970,84	33.519,00
Disagio/Damnum			5.478,00
sonstige aktive Rechnungsabgrenzung			28.041,00
Summe Aktiva	15.134.322,06	25.049.275,29	12.935.961,00
Passiva			
Eigenkapital	6.967.099,19	14.446.321,28	4.641.470,22
gezeichnetes Kapital / Kapitalkonto/ Kapitalanteile	1.535.823,54	2.228.316,78	1.000.000,00
gezeichnetes Kapital (Kapitalgesellschaften)		2.228.316,78	1.000.000,00
Kapitalrücklage	1.463.190,65		3.387,57
Gewinnrücklagen/ Ergebnissrücklagen	466.603,87		1.400.000,00
gesetzliche Rücklage	76.863,21		
andere Gewinnrücklagen	389.740,66		1.400.000,00
Gewinn- /Verlustvortrag		11.355.659,23	
Jahresüberschuss/-fehlbetrag		862.345,27	1.925.345,00
Bilanzgewinn / Bilanzverlust	3.501.481,13		
sonstiges Eigenkapital			312.737,65
Sonderposten mit Rücklageanteil	11.253,12		
Sonstige Sonderposten			114.255,00
Sonderposten für Investitionszulagen,- zuschüsse Dritter			114.255,00
Rückstellungen	3.187.550,48	1.545.030,67	958.235,00
Rückstellungen für Pensionen und ähnliche Verpflichtungen	1.783.872,01		390.040,00
Steuerrückstellungen	389.862,00	30.154,67	78.563,00
sonstige Rückstellungen	1.013.816,47	1.514.876,00	489.632,00
Verbindlichkeiten	4.968.419,29	8.346.278,89	7.222.000,78
Verbindlichkeiten gegenüber Kreditinstituten	429.213,59	6.658.745,63	4.726.974,00
mit Restlaufzeit bis 1 Jahr		1.768.156,00	2.511.564,00
mit Restlaufzeit über 1 Jahr	429.213,59	4.890.589,63	2.215.410,00
mit Restlaufzeit über 1 Jahr bis 5 Jahre			2.215.410,00
Verbindlichkeiten aus Lieferungen und Leistungen	3.906.107,55	956.703,13	541.211,78
mit Restlaufzeit bis 1 Jahr	2.998.405,85	956.703,13	541.211,78
mit Restlaufzeit über 1 Jahr	907.701,70		
Verbindlichkeiten gegenüber Gesellschaftern	49.676,89		412.320,00
mit Restlaufzeit bis 1 Jahr	24.844,64		412.320,00
mit Restlaufzeit über 1 Jahr	24.832,25		
Verbindlichkeiten gegenüber verbundenen Unternehmen	70.441,96		
mit Restlaufzeit bis 1 Jahr	69.191,34		
mit Restlaufzeit über 1 Jahr	1.250,62		
Verbindlichkeiten gegenüber Unternehmen, mit denen ein Beteiligungsverhältnis besteht	276.101,89		



Muster AG

Crefonummer 1850000001

Bilanzdaten

mit Restlaufzeit bis 1 Jahr	192.810,44		
mit Restlaufzeit über 1 Jahr	83.291,45		
sonstige Verbindlichkeiten	236.877,41	730.830,13	1.541.495,00
mit Restlaufzeit bis 1 Jahr	169.843,38	90.830,13	553.495,00
Verbindlichkeiten gegenüber Finanzbehörden			421.000,00
Verbindlichkeiten im Rahmen der sozialen Sicherheit		632,72	8.954,00
nicht näher definierte sonstige Verbindlichkeiten mit Restlaufzeit bis 1 Jahr		90.197,41	123.541,00
mit Restlaufzeit über 1 Jahr	67.034,03	640.000,00	988.000,00
davon mit Restlaufzeit über 1 Jahr bis 5 Jahre			247.000,00
davon mit Restlaufzeit über 5 Jahre		640.000,00	741.000,00
passiver Rechnungsabgrenzungsposten		711.644,45	
Summe Passiva	15.134.322,08	25.049.275,29	12.935.961,00

GuV			
Ergebnis der gewöhnlichen Geschäftstätigkeit	1.517.585,04	1.432.286,80	2.365.007,00
Betriebsergebnis (GKV)	1.318.178,26	2.057.114,57	2.974.528,00
sonstige betriebliche Erträge (GKV)	1.777.656,90	3.448.526,95	323.086,00
Nebenerlöse aus Vermietung und Verpachtung	315.879,59		
Erträge aus Auflösung des Sonderpostens mit Rücklageanteil	22.516,82		
Erträge aus Abgängen des Anlagevermögens			125.411,00
Erträge aus der Auflösung von Rückstellungen (soweit nicht über sonstige betriebliche Aufwendungen gebildet)	233.039,79		
sonstige ordentliche Erträge	594.687,42		
Grundstückserträge	594.687,42		
andere betriebs- und / oder periodenfremde (neutrale) sonstige Erträge			15.421,00
nicht näher definierte sonstige betriebliche Erträge	611.533,28		182.254,00
Rohergebnis (GKV)	3.911.852,17	20.596.686,56	17.548.730,00
Gesamtleistung (GKV)	37.068.859,60	53.689.096,10	31.723.407,00
Umsatzerlöse (GKV)	37.068.859,60	58.026.454,07	31.455.403,00
Erhöhung oder Verminderung des Bestandes an fertigen und unfertigen Erzeugnissen (GKV)		-4.538.862,00	-51.247,00
andere aktivierte Eigenleistungen (GKV)		201.504,03	319.251,00
Materialaufwand (GKV)	33.157.007,43	33.092.409,54	14.174.677,00
Aufwendungen für Roh-, Hilfs- Betriebsstoffe und für bezogene Waren	50.284,03	32.106.576,45	13.785.422,00
Aufwendungen für bezogene Leistungen	33.106.723,40	985.833,09	389.255,00
Personalaufwand (GKV)	2.138.843,19	10.098.130,30	10.886.333,00
Löhne und Gehälter	1.672.967,61	8.632.465,20	8.745.222,00
soziale Abgaben und Aufwendungen für Altersversorgung und Unterstützung	465.875,58	1.465.665,10	2.141.111,00
Aufwendungen für Altersversorgung	149.682,75	21.687,80	
nicht näher definierte soziale Abgaben	316.192,83	1.443.977,30	
Abschreibungen (GKV)	427.553,28	626.594,32	532.411,00
auf immaterielle Vermögensgegenstände des Anlagevermögens, Sachanlagen sowie auf aktivierte Aufwendungen für die Ingangsetzung und Erweiterung des Geschäftsbetriebs	427.553,28	626.594,32	532.411,00
auf immaterielle Vermögensgegenstände	1.164,59	25.026,00	
auf Sachanlagen	293.820,21	601.568,32	



Muster AG

Crefonummer 1850000001

Bilanzdaten

nicht näher definierte Abschreibung	132.568,48		
sonstige betriebliche Aufwendungen (GKV)	1.804.934,34	11.263.374,32	3.478.544,00
übrige sonstige betriebliche Aufwendungen		9.357.610,20	
Kurs- / Währungsverluste		1.905.764,12	
Finanz- und Beteiligungsergebnis	199.406,78	-624.827,77	-609.521,00
Netto-Beteiligungsergebnis	179.860,66		
Erträge aus Beteiligungen	216.610,79		
Erträge aus Gewinnübernahmen (Mutter)	126.126,62		
Erträge aus anderen Wertpapieren und Ausleihungen des Finanzanlagevermögens	2.520,38		
Abschreibungen auf Finanzanlagen und auf Wertpapiere des Umlaufvermögens	5.165,56		
Aufwendungen aus Verlustübernahmen (Mutter)	160.231,57		
Netto-Zinsergebnis	19.546,12	-624.827,77	-609.521,00
sonstige Zinsen und ähnliche Erträge	89.927,82	359.325,78	79.950,00
Zinsen und ähnliche Aufwendungen	70.381,70	984.153,55	689.471,00
außerordentliches Ergebnis	0,00		
außerordentliche Erträge	23.219,71		
außerordentliche Aufwendungen	23.219,71		
Steuern vom Einkommen und Ertrag	490.192,46	566.001,33	421.211,00
sonstige Steuern	8.096,28	3.940,20	18.451,00
Jahresüberschuss/-fehlbetrag	1.019.296,30	862.345,27	1.925.345,00